

AMUNDI FUNDS GLOBAL PERSPECTIVES - A CZK Hgd

MĚSÍČNÍ
REPORT

31/07/2021

Klíčové informace

NAV (kurz fondu) : **2,890.28 (CZK)**
NAV a AUM k datu: : **30/07/2021**
ISIN kód : **LU1327398548**
Hodnota majetku pod správou (AUM) :
7,950.96 (miliony CZK)
Měna fondu : **EUR**
Referenční měna třídy : **CZK**
Benchmark : **sazba EONIA**

Cíl investičního fondu

S cílem dosáhnout kombinace příjmů a kapitálového růstu (celkový výnos). Specificky podfond usiluje o překonání (složeného denního) indexu EONIA (po odečtení příslušných poplatků) za doporučenou dobu držení. Pro účely indikátoru a se zvážením profilu rizika se předpokládá, že výnosy překročí (před odečtem příslušných poplatků) index EONIA +5 % za rok. Podfond může investovat 0 % až 100 % čistých aktiv do akcií, dluhopisů, převoditelných dluhopisů, vkladů, instrumentů peněžního trhu a produktů, které přinášejí expozici měnám. Produkty přinášející expozici komoditám a nemovitostem mohou představovat až 10 %. Expozice podfondu vůči MBS a ABS je omezena na 20% čistých aktiv.

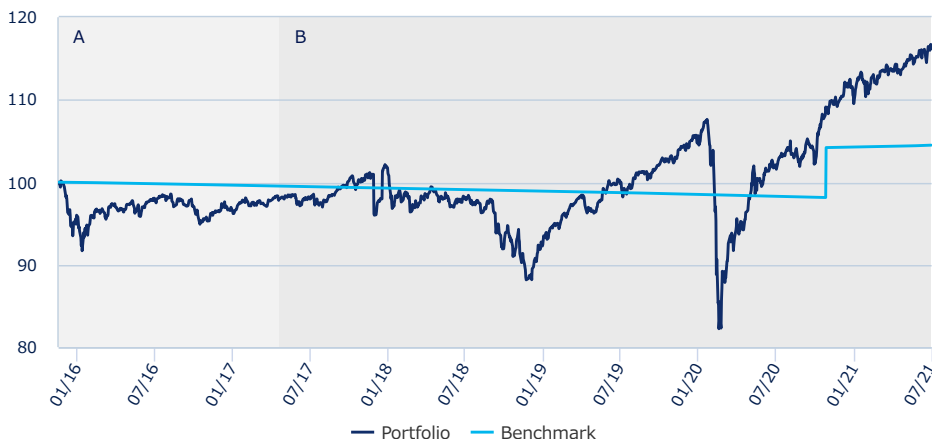
Podfond využívá derivátů ke snížení různých rizik, k efektivní správě portfolia a jako způsob získání expozice (dlouhé nebo krátké) vůči různým aktivům, trhům nebo jiným investičním příležitostem (včetně derivátů zaměřených na úvěry, akcie, úrokové sazby a cizí měny).

Referenční index: Podfond je řízen aktivně. Podfond může využívat referenční index dodatečně jako ukazatel posuzování výkonnosti podfondu a, pokud jde o referenční index poplatku za výkonnost používaný příslušnými třídami akcií, k výpočtu poplatků za výkonnost. Neexistují žádná omezení s ohledem na takový referenční index, která by omezovala konstrukci portfolia.

Proces řízení: Investiční tým podfondu analyzuje makroekonomické trendy a používá ocenění tříd aktiv (shora dolů) s cílem identifikovat třídy aktiv, u kterých se jeví, že nabízejí nejlepší výnosy s přihlednutím k riziku. Investiční tým poté vytvoří vysoce diverzifikované portfolio, které lze pružně přizpůsobit pohybům na trhu se zřetelem na udržitelný provozní výkon. To může zahrnovat strategické i taktické pozice a také arbitráž mezi kterýmikoli akciovými trhy, úvěrovými sazbami a devizovými trhy.

Výkonnost

Vývoj celkové výkonnosti fondu (základ 100)



A : Během tohoto období byl Podfond řízen na základě rozdílné investiční politiky než té, která je v současné době v platnosti.
B : Od počátku tohoto období aplikuje Podfond aktuální investiční politiku.

Celková výkonnost

| Od data | Od začátku roku 31/12/2020 | 1 měsíc 30/06/2021 | 3 měsíce 30/04/2021 | 1 rok 31/07/2020 | 3 roky 31/07/2018 | 5 let 29/07/2016 | Od založení 18/12/2015 |
|------------------------|-------------------------------|-----------------------|------------------------|---------------------|----------------------|---------------------|---------------------------|
| Portfolio | 5.23% | 0.75% | 2.44% | 14.43% | 18.38% | 18.50% | 16.22% |
| Benchmark | 0.25% | 0.06% | 0.13% | 0.40% | 4.10% | 4.69% | 4.49% |
| Rozdíl (spread) | 4.98% | 0.69% | 2.32% | 14.03% | 14.28% | 13.82% | 11.72% |

Roční výkonnost

| | 2020 | 2019 | 2018 | 2017 | 2016 |
|------------------------|-------|--------|--------|--------|--------|
| Portfolio | 6.35% | 17.01% | -7.55% | -0.45% | -3.06% |
| Benchmark | 0.88% | 2.17% | -0.37% | -0.36% | -0.32% |
| Rozdíl (spread) | 5.47% | 14.84% | -7.18% | -0.10% | -2.74% |

* Zdroj: Amundi. Výkonnost je měřena za celý kalendářní rok – 12 měsíců. Všechny výnosy jsou očištěny od poplatků podfondu (primárně vstupní, výměnné a výstupní poplatky). Minulá výkonnost není zárukou budoucích výnosů. Hodnota investice může fluktuovat nahoru a dolů v závislosti na tržních změnách.

Profil rizika a výnosu (SRRI)



◀ Nižší riziko, potenciálně nižší výnosy

▶ Vyšší riziko, potenciálně vyšší výnosy

Ukazatel SRRI představuje profil rizika a výnosu a je uveden v dokumentu Klíčové informace pro investory (KID). Nejnižší kategorie neznamená, že zde neexistuje žádné riziko.

Rizikovost tohoto podfondu odráží hlavně investice do dlouhých a krátkých pozic provedené na akciovém trhu a trhu s pevným výnosem v rámci předem definované odchylky.

Další rizika

Důležitá rizika věcně podstatná pro Podfond, která nejsou adekvátně zachycena ukazatelem:

- **Úvěrové riziko:** představuje rizika spojená s náhlým snížením hodnocení kvality emitenta či jeho platební neschopnosti.
 - **Riziko likvidity:** v případě nízkého objemu obchodů na finančních trzích může každý nákup nebo prodej na těchto trzích vést k významným kolísáním / výkyvům, které mohou ovlivnit ocenění vašeho portfolia.
 - **Riziko protistrany:** představuje riziko neschopnosti účastníka trhu dostát svým smluvním závazkům vůči vašemu portfoliu.
 - **Provozní riziko:** je riziko selhání nebo chyby tehdy, když správu a hodnocení vašeho portfolia provádějí jiní poskytovatelé služeb.
 - **Zajišťovací riziko:** Měnové zajištění může být nedokonalé a může vytvářet rozdíl mezi výkonností indexu a podílem, do kterého investujete.
 - **Riziko rozvíjejících se trhů:** Některé země, do nichž se investuje, mohou představovat vyšší politická, právní, ekonomická a likviditní rizika než investice ve vyspělejších zemích.
- Použití komplexních produktů, jakými jsou nástroje s finančními deriváty, může zvýšit tržní pohyby ve vašem portfoliu.
Nastane-li kterékoliv z těchto rizik, může to mít dopad na hodnotu čistých aktiv vašeho portfolia.

Investiční tým



Bruno Saugnac

Head of Multi-Asset Flexible and Target Risk



Raphaël Sobotka

Head of Multi-Asset Flexible, Risk Premia and Employee Savings and Retirement

Analýza výkonnosti

| | Od založení |
|----------------------------|-------------|
| Maximální pokles | -23.59% |
| Doba zotavení (ve dnech) | 243 |
| Nejhorší měsíc | 03/2020 |
| Nejnižší měsíční výkonnost | -12.61% |
| Nejlepší měsíc | 04/2020 |
| Nejlepší měsíční výkonnost | 6.60% |

Analýza rizik

| | 1 rok | 3 roky | 5 let |
|----------------------|-------|--------|-------|
| Volatilita portfolia | 7.01% | 11.57% | 9.86% |
| Sharpeho poměr | 2.01 | 0.39 | 0.25 |

Statistiky fondu

| | |
|----------------------------------|--------|
| Modifikovaná durace | 1.91 |
| Průměrný rating | BB+ |
| Podíl akcií | 55.30% |
| % podíl podílových fondů (OPCVM) | 8.20% |
| Počet pozic v portfoliu | 1193 |

Průměrný rating portfolia zahrnuje veškeré nástroje s ratingem (míra návratnosti, peněžní sazba), bez ohledu na to, zda jsou drženy přímo nebo nepřímo.

Složení výkonnosti

| | |
|---------------------|--------------|
| Akcie | 6.91% |
| Dluhopisy | 0.40% |
| Komodity | 0.00% |
| Absolutní výkonnost | 0.05% |
| Hotovost | 0.17% |
| Náklady managementu | -1.47% |
| Změna | -0.67% |
| Volatilita | 0.00% |
| Celkem | 5.39% |

Základní charakteristika

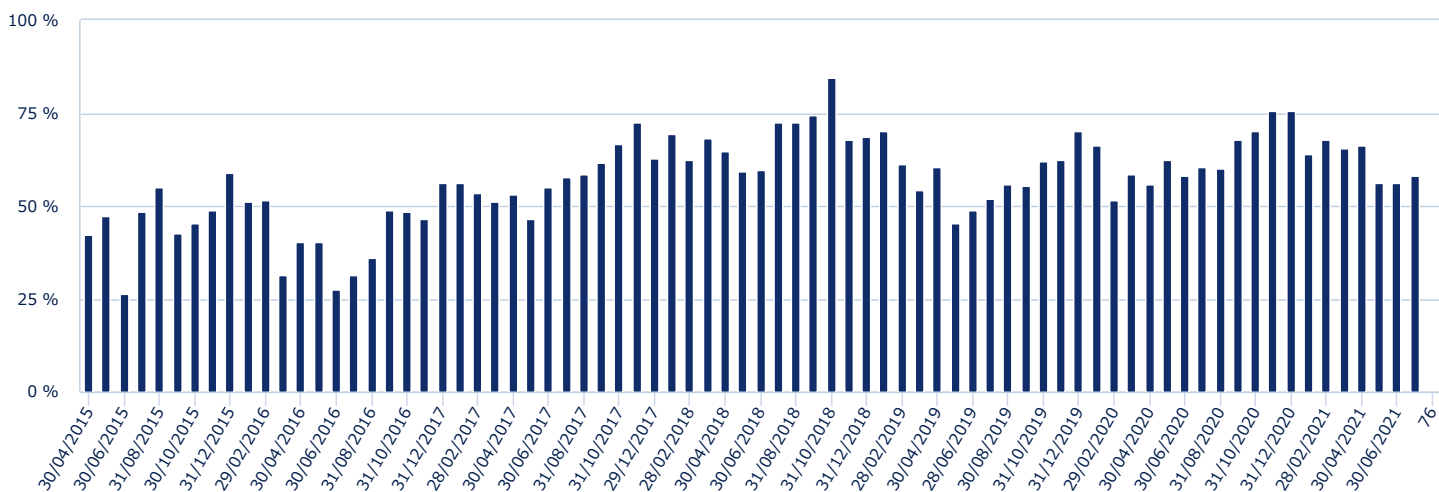
Složení fondu : **SICAV**
 Datum založení fondu : **28/04/2014**
 Datum spuštění třídy : **25/11/2015**
 Oprávněnost : -
 Třída : **Akumulační**
 Minimální investice jednorázová / pravidelná :
1 tisícina podílového listu / 1 tisícina podílového listu
 Maximální vstupní poplatek : **4.50%**
 Celkové náklady : **1.55% (realizovaný 31/12/2020)**
 Výstupní poplatek (maximum) : **0.00%**
 Doporučený investiční horizont : **5 let**
 Výkonnostní poplatek : **Ano**

Složení portfolia

Vývoj struktury aktiv

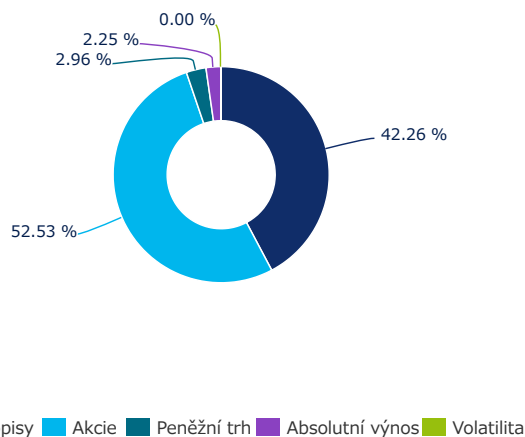
| | 31/12/2019 | 30/06/2021 | 30/07/2021 |
|-------------------------------|----------------|---------------|---------------|
| Akcie | 55.72% | 52.53% | 54.16% |
| Eurozóna | 8.29% | 9.04% | 9.38% |
| Severní Amerika | 24.98% | 27.78% | 30.87% |
| EMEA - rozvíjející se trhy | - | 2.37% | - |
| Asijské rozvíjející se trhy | 2.70% | 1.83% | 0.71% |
| Rozvojová Latinská Amerika | - | - | - |
| Rozvíjející se trhy | 7.86% | 1.46% | 2.41% |
| Evropa | 5.10% | 3.44% | 4.19% |
| Zlato | - | 1.27% | 1.33% |
| Japonsko | 6.79% | 5.34% | 5.27% |
| Nemovitosti | - | - | - |
| Svět | - | - | - |
| Dluhopisy | 82.22% | 42.26% | 43.05% |
| Eurozóna | -9.58% | -4.44% | -4.57% |
| Rozvíjející se trhy | 8.84% | - | - |
| Státní dluhopisy | 25.64% | 6.31% | 6.45% |
| High Yield | 5.50% | 3.75% | 3.81% |
| Dluhopisy investičního stupně | 33.87% | 27.15% | 27.56% |
| Inflace | 17.95% | 9.49% | 9.80% |
| Peněžní trh | -41.79% | 2.96% | 0.54% |
| Peněžní trh | -41.79% | 2.96% | 0.54% |
| Volatilita | - | - | - |
| Volatilita | - | - | - |
| Absolutní výnos | 3.85% | 2.25% | 2.25% |
| Forex | 2.60% | 1.00% | 1.00% |
| Global Macro | 1.25% | 1.25% | 1.25% |

Změna podílu rizikových aktiv v průběhu posledních 12 měsíců *

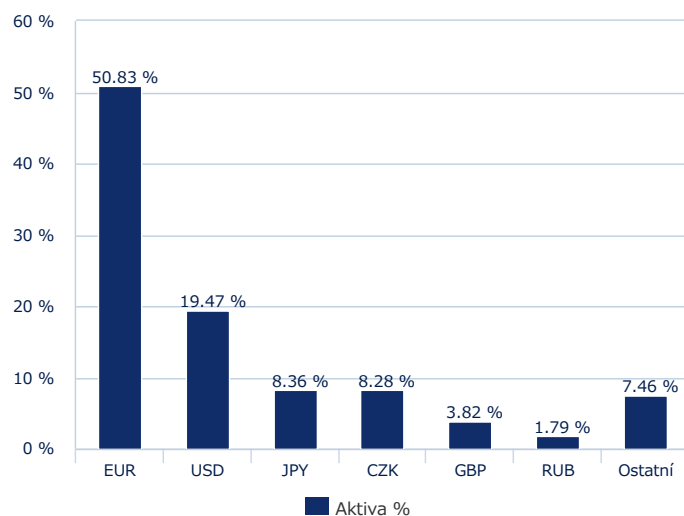


* Riziková aktiva jsou akcie, High Yield dluhopisy a dluhopisy rozvíjejících se zemí.
Rozložení se může v průběhu měsíce měnit. Na obrázku je znázorněno rozložení ke konci měsíce

Rozdělení aktiv

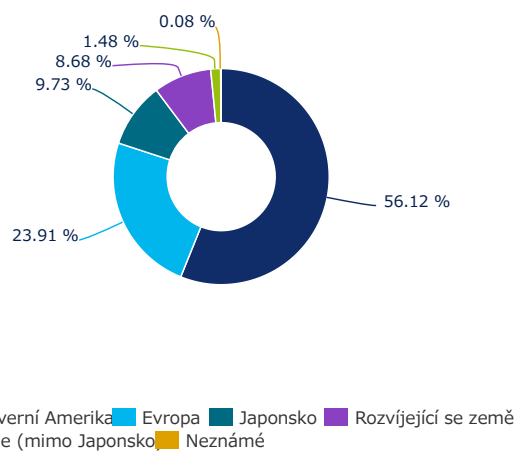


Hlavní měnové expozice

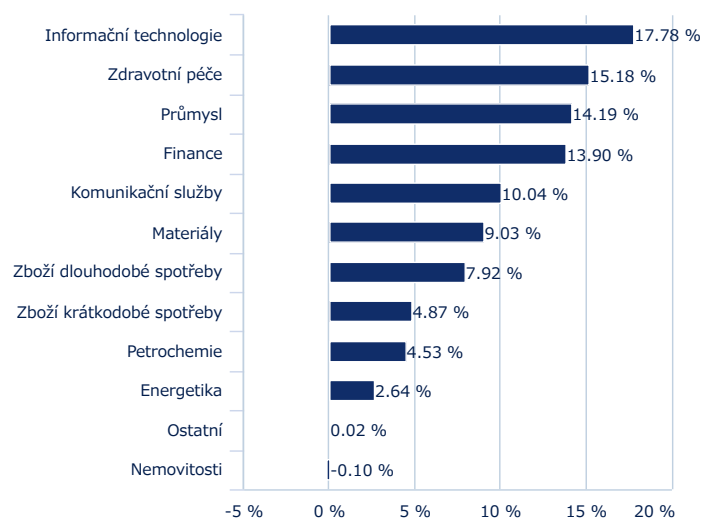


Složení portfolia - Akcie

Složení podle zemí



Složení podle sektorů

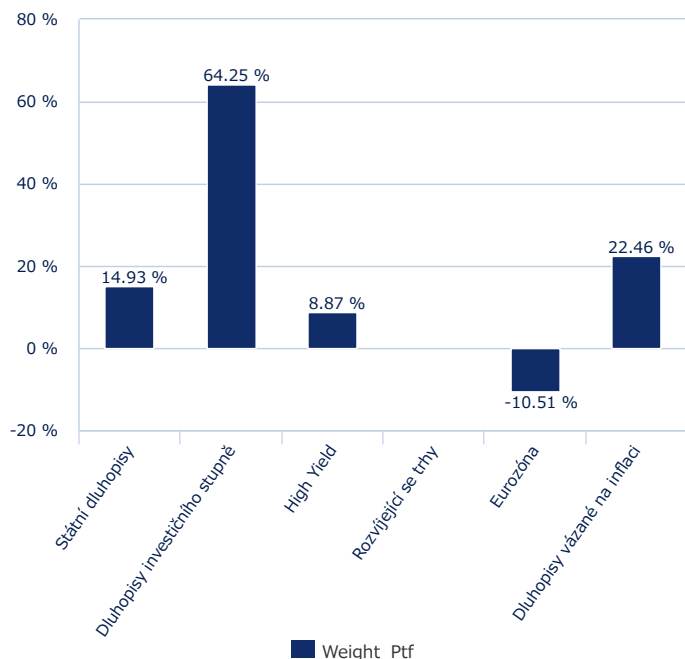


Top 10 akciových pozic

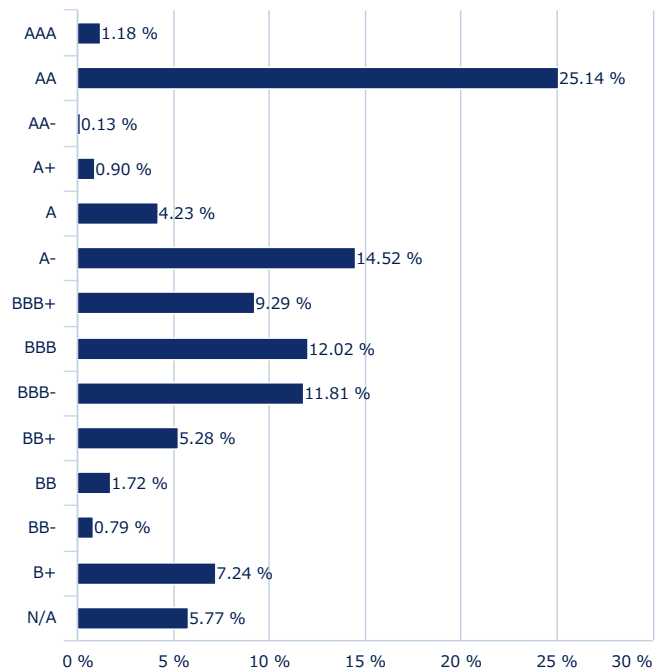
| Název akcie | Rizikovost země (BWR) | % aktiv |
|--------------------------------|-----------------------|--------------|
| ISHARES GOLD PRODUCERS UCITS E | IRELAND | 1.35% |
| APPLE INC | USA | 1.08% |
| MICROSOFT CORP | USA | 0.99% |
| LVMH-MOET HENNESSY LOUIS VUITT | FRANCE | 0.73% |
| ALPHABET INC | USA | 0.70% |
| ASML HOLDING NV | NETHERLANDS | 0.55% |
| SANOFI | FRANCE | 0.52% |
| CAPGEMINI SE | FRANCE | 0.51% |
| PROCTER & GAMBLE CO/THE | USA | 0.47% |
| LINDE PLC | UNITED KINGDOM | 0.44% |
| Celkem | - | 7.34% |

Složení portfolia - Dluhopisy

Složení podle emitenta



Složení dle ratingu



Dluhopisy zahrnují cenné papíry držené přímo nebo nepřímo prostřednictvím UCITS fondu. Pokud se jedná o UCITS fond, potom je rating odvozen od ratingu UCITS, a ne jednotlivých nástrojů držných tímto fondem. Výše uvedené rozložení nezahrnuje peněžní nástroje.

Top 10 dluhopisových pozic

| | Sektor | % aktiv | Modifikovaná durace |
|--------------------------|--------------------------------|---------------|---------------------|
| Francie | Státy v eurozóně | 13.71% | 1.06 |
| Španělsko | Státy v eurozóně | 4.62% | 0.51 |
| A-F EURO HIGH YIELD BOND | - | 3.88% | 0.13 |
| Itálie | Státy v eurozóně | 0.86% | 0.83 |
| USA | Vládní instituce mimo eurozónu | 0.64% | 0.44 |
| Bank of America Corp | Finance | 0.64% | 0.03 |
| BNP PARIBAS SA | Finance | 0.55% | 0.03 |
| JPMORGAN CHASE & CO | Finance | 0.45% | 0.02 |
| CREDIT SUISSE GROUP AG | Finance | 0.43% | 0.02 |
| UBS GROUP AG | Finance | 0.42% | 0.01 |
| Celkem | - | 26.21% | 3.07 |

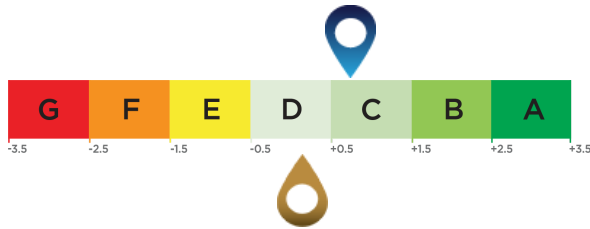
Základní charakteristika

| | |
|--------------------------------|--------------------------------|
| Složení fondu | SICAV |
| Aplikované právo | Luxembourgeois |
| Správce fondu | Amundi Luxembourg SA |
| Depozitář | CACEIS Bank, Luxembourg Branch |
| Datum spuštění třídy | 25/11/2015 |
| Referenční měna třídy | CZK |
| Klasifikace | Nevzatuhuje se |
| Třída | Akumulační |
| ISIN kód | LU1327398548 |
| Frekvence výpočtu NAV | Denně |
| Výkonnostní poplatek | Ano |
| Celkové náklady | 1.55% (realizovaný) |
| Doporučený investiční horizont | 5 let |
| Název master fondu | - |

Průměrné hodnocení ESG (source : Amundi)

Environmentální, sociální a správní hodnocení

ESG investičního prostředí: 100% ICE BOFA BB-B EUROPEAN CURRENCY HIGH YIELD CONSTRAINED INDEX HEDGED



ESG skóre portfolia: 0.76

Skóre ESG Investment Universe¹ :: 0.17

ESG pokrytí

| | Portfolio | Benchmark |
|---|-----------|-----------|
| % portfolia s hodnocením ESG ² | 90.60% | 90.04% |
| % portfolia, které může mít přínos z hodnocení ESG ³ | 90.83% | 98.91% |

Terminologie ESG

ESG kritérium

Kritérium ESG: Jedná se mimořádně kritéria používaná k hodnocení environmentálních, sociálních a správních postupů společnosti, států nebo místních orgánů:
 „E“ pro životní prostředí (úroveň spotřeby energie a plynu, nakládání s vodou a odpadem atd.).
 „S“ pro sociální / společnost (dodržování lidských práv, zdraví a bezpečnost na pracovišti atd.).
 „G“ pro správu (nezávislost představenstva, respektování práv akcionářů atd.).

ESG Rating

Hodnocení ESG emitenta: Khodnocení každého emitenta probíhá na základě kritérií ESG a je mu přiděleno kvantitativní skóre dle průměru v daném odvětví. Výsledek se převede na hodnocení na stupnici od A (nejlepší) po G (nejhorší). Metodika Amundi umožňuje vyčerpávající, standardizovanou a systematickou analýzu emitentů ve všech investičních regionech a třídách aktiv (akcie, dluhopisy atd.).
Hodnocení ESG investičního souboru a portfolia: portfoliu a investičnímu souboru je přiřazeno skóre ESG a hodnocení ESG (od A do G). Skóre ESG je váženým průměrem skóre emitentů, který se vypočítá podle jejich relativní váhy v investičním souboru nebo v portfoliu, s výjimkou likvidních aktiv a emitentů bez ratingu.

Amundi ESG Mainstreaming

Kromě dodržování zásad odpovědného investování společnosti Amundi⁴ portfolia Amundi ESG Mainstreaming také mají výkonnostní cíl v oblasti ESG dosáhnout skóre ESG z hlediska portfolia, které je vyšší než skóre ESG s ohledem na „investiční svět“.

¹ Odkaz na „investiční svět“ je definován buď referenčním ukazatelem fondu nebo indexem představujícím svět, kde lze investovat, v souvislosti s ESG.

² Procento cenných papírů s Amundi ESG ratingem z celkového portfolia (měřeno podle váhy)

³ Procento cenných papírů, na které se vztahuje metodika ESG ratingu, z celkového portfolia (měřeno podle váhy).

⁴ Aktualizovaný dokument je k dispozici na <https://www.amundi.com/int/ESG>.

Udržitelnost



Úroveň udržitelnosti představuje rating sestavený společností Morningstar, jehož cílem je nezávisle měřit úroveň odpovědnosti fondu na základě hodnot v portfoliu. Rating se pohybuje od velmi nízkého (1 globus) po velmi vysoký (5 globůb).

Zdroj: Morningstar © Skóre udržitelnosti - na základě podnikových analýz rizik ESG vyhotovených společností Sustainalytics a použitých při výpočtu skóre udržitelnosti společností Morningstar. © 2021 Morningstar. Všechna práva vyhrazena. Zde uvedené informace: (1) jsou ve vlastnictví společnosti Morningstar a/nebo jejich poskytovatelů obsahu, (2) nesmí se kopírovat ani distribuovat a (3) neposkytuje se záruka ohledně jejich přesnosti, úplnosti nebo aktuálnosti. Společnost Morningstar ani její poskytovatelé obsahu neodpovídají za žádné škody nebo ztráty vznikající z využití těchto informací. Výkonnost v minulosti není zárukou budoucích výsledků. Další informace o ratingu společnosti Morningstar viz její webové stránky www.morningstar.com.

Právní informace

Vydává společnost Amundi Asset Management SAS. AMUNDI FUNDS (dále jen „Fond“) je zastrešující fond, který se řídí legislativou Velkovévodství lucemburského a regulacemi Commission de Surveillance du Secteur Financier (dále jen „CSSF“), zapsaný v Lucembursku pod registračním číslem B68.806.

Tento materiál slouží pouze pro informační účely, nejedná se o doporučení, finanční analýzu ani radu, a nepředstavuje žádost, výzvu ani nabídku na koupi či prodej Fondu v jakékoli jurisdikci, kde by taková nabídka, žádost nebo výzva byly nezákonné.

Tyto informace nejsou určeny k distribuci a nepředstavují nabídku k prodeji ani žádost o jakoukoli nabídku na nákup jakýchkoli cenných papírů nebo služeb v USA ani na kterémkoli z jejich území nebo majetku, který podléhá jejich jurisdikci, jakékoli osobě USA nebo ve prospěch jakékoli osoby USA (dle definice v prospektu Fondu). Fond nebyl v USA zaregistrován podle zákona o investičních společnostech z roku 1940 a podílové listy Fondu nejsou v USA registrovány podle zákona o cenných papírech z roku 1933. V souladu s tím je tento materiál určen k distribuci nebo k použití výhradně v jurisdikcích, kde je to povoleno, a osobám, které jej mohou obdržet bez porušení platných právních nebo regulačních požadavků, nebo takových, které by vyžadovaly registraci Amundi nebo jejich přidružených společností v těchto zemích.

Vezměte prosím na vědomí, že správcovská společnost může zrušit oznámení o opatřeních přijatých pro uvádění podílových jednotek/akcií fondu na trh v členském státě EU, ve vztahu k němuž učinila oznámení.

S investicemi je nedílně spojeno riziko. **Předchozí výkon není zárukou ani ukazatelem budoucích výsledků.** Návržnost investic a hlavní hodnota investice do fondu nebo jiného investičního produktu mohou stoupat nebo klesat a mohou vést ke ztrátě původně investované částky. Všichni investoři by měli před jakýmkoli investičním rozhodnutím vyhledat profesionální radu, aby určili rizika spojená s investicí a její vhodnost. Je odpovědností investora, aby si přečetli platné právní dokumenty, zejména aktuální prospekt Fondu. Úpisy ve Fondu budou přijímány pouze na základě jejich nejnovějšího prospektu a/nebo informačního dokumentu pro klíčové investory („KIID“), který je k dispozici v místním jazyce v zemích registrace EU. Souhrn informací o právech investorů a mechanismech kolektivní nápravy naleznete v angličtině na regulační stránce <https://about.amundi.com>.

Informace v tomto dokumentu jsou platné k datu uvedenému v horní části dokumentu, pokud není uvedeno jinak.

© 2021 Morningstar. Všechna práva vyhrazena. Informace zde obsažené: (1) jsou vlastnictvím společnosti Morningstar a/nebo jejími poskytovateli obsahu; (2) nesmí být kopírovány nebo distribuovány; a (3) nejsou zaručeny přesně, kompletně nebo včasné. Společnost Morningstar ani její poskytovatelé obsahu nejsou odpovědní za jakékoli škody či ztráty vzniklé využitím těchto informací.

Rakousko: Prospekt Fondu spolu s informačním dokumentem pro klíčové investory (v relevantních případech), který je k dispozici v němčině, a současnou výroční a pololetní zprávu lze získat zdarma na adrese Amundi Luxembourg SA, 5 Allée Scheffer, L-2520 Lucembursko nebo na www.amundi.at.

Bulharsko: Prospekt Fondu spolu s informačním dokumentem pro klíčové investory (v relevantních případech) a současnou výroční a pololetní zprávu lze získat zdarma na adrese Amundi Luxembourg SA, 5 Allée Scheffer, L-2520 Lucembursko nebo na www.amundi.bg

Belgie: prospekt Fondu spolu s informačním dokumentem pro klíčové investory (v relevantních případech) a současnou výroční a pololetní zprávu lze získat zdarma na adrese Amundi Luxembourg SA, 5 Allée Scheffer, L-2520 Lucembursko nebo na www.amundi.be

Česká republika: prospekt Fondu spolu s informačním dokumentem pro klíčové investory (v relevantních případech) a současnou výroční a pololetní zprávu lze získat zdarma na adrese Amundi Luxembourg SA, 5 Allée Scheffer, L-2520 Lucembursko nebo na www.amundi.cz

Kypr: prospekt Fondu spolu s informačním dokumentem pro klíčové investory (v relevantních případech) a současnou výroční a pololetní zprávu lze získat zdarma na adrese Amundi Luxembourg SA, 5 Allée Scheffer, L-2520 Lucembursko nebo na www.amundi.com.cy

Dánsko: prospekt Fondu spolu s informačním dokumentem pro klíčové investory (v relevantních případech) a současnou výroční a pololetní zprávu lze získat zdarma na adrese Amundi Luxembourg SA, 5 Allée Scheffer, L-2520 Lucembursko nebo na www.amundi.dk

Finsko: prospekt Fondu spolu s informačním dokumentem pro klíčové investory (v relevantních případech) a současnou výroční a pololetní zprávu lze získat zdarma na adrese Amundi Luxembourg SA, 5 Allée Scheffer, L-2520 Lucembursko nebo na www.amundi.fi

Francie: prospekt Fondu spolu s informačním dokumentem pro klíčové investory (v relevantních případech) a současnou výroční a pololetní zprávu lze získat zdarma na adrese Amundi Luxembourg SA, 5 Allée Scheffer, L-2520 Lucembursko nebo na www.amundi.fr, a pro lucemburské fondy na www.amundi.lu nebo prostřednictvím centralizované korespondence pro fondy Amundi a Amundi Index Solutions: CACEIS Bank, Luxembourg branch, 5 allée Scheffer, 2520 Lucembursko, Velkovévodství lucemburské / nebo pro First Eagle Amundi: Société Générale Bank & Trust, 11 avenue Emile Reuter, L-2420 Lucembursko, Velkovévodství lucemburské.

Nemecko: prospekt Fondu spolu s informačním dokumentem pro klíčové investory (v relevantních případech) a současnou výroční a pololetní zprávu lze získat zdarma na adrese Amundi Luxembourg SA, 5 Allée Scheffer, L-2520 Lucembursko nebo na www.amundi.lu a na www.amundi.de

Recko: prospekt Fondu spolu s informačním dokumentem pro klíčové investory (v relevantních případech) a současnou výroční a pololetní zprávu lze získat zdarma na adrese Amundi Luxembourg SA, 5 Allée Scheffer, L-2520 Lucembursko nebo na www.amundi.gr

Hongkong: prospekt Fondu spolu s přehledem klíčových informací a současnou výroční a pololetní zprávu lze získat zdarma na adrese Amundi Hong Kong Limited, 9th Floor One Pacific Place, 88 Queensway, Hongkong nebo na www.amundi.com.hk

Maďarsko: prospekt Fondu spolu s informačním dokumentem pro klíčové investory (v relevantních případech) a současnou výroční a pololetní zprávu lze získat zdarma na adrese Amundi Luxembourg SA, 5 Allée Scheffer, L-2520 Lucembursko nebo na www.amundi.hu

Irsko: prospekt Fondu spolu s informačním dokumentem pro klíčové investory (v relevantních případech) a současnou výroční a pololetní zprávu lze získat zdarma na adrese Amundi Luxembourg SA, 5 Allée Scheffer, L-2520 Lucembursko nebo na www.amundi.ie

Itálie: prospekt Fondu spolu s informačním dokumentem pro klíčové investory a současnou výroční a pololetní zprávu lze získat zdarma na adrese Amundi Luxembourg SA, 5 Allée Scheffer, L-2520 Lucembursko nebo na www.amundi.lu a na www.amundi.it

Japonsko: prospekt Fondu spolu s informačním dokumentem pro klíčové investory a současnou výroční a pololetní zprávu lze získat zdarma od schválených distributorů fondu nebo spolu s veškerými platnými regulačními informacemi na www.amundi.co.jp

Lichtenštejnsko: prospekt Fondu spolu s informačním dokumentem pro klíčové investory (v relevantních případech) a současnou výroční a pololetní zprávu lze získat zdarma na adrese Amundi Luxembourg SA, 5 Allée Scheffer, L-2520 Lucembursko nebo na www.amundi.lu

Lucembursko: prospekt Fondu spolu s informačním dokumentem pro klíčové investory (v relevantních případech) a současnou výroční a pololetní zprávu lze získat zdarma na adrese Amundi Luxembourg SA, 5 Allée Scheffer, L-2520 Lucembursko nebo na www.amundi.lu

Macao: prospekt Fondu spolu s přehledem klíčových informací a současnou výroční a pololetní zprávu lze získat zdarma na adrese Amundi Hong Kong Limited, 9th Floor One Pacific Place, 88 Queensway, Hongkong nebo na www.amundi.com.hk

Právní informace

Nizozemsko: prospekt Fondu spolu s KIID (v relevantních případech) a současnou výroční a pololetní zprávu lze získat zdarma na adrese Amundi Luxembourg SA, 5 Allée Scheffer, L-2520 Lucembursko nebo na www.amundi.nl

Norsko: prospekt Fondu spolu s informacním dokumentem pro klíčové investory (v relevantních případech) a současnou výroční a pololetní zprávu lze získat zdarma na adrese Amundi Luxembourg SA, 5 Allée Scheffer, L-2520 Lucembursko nebo na www.amundi.no

Portugalsko: jakákoli investice do fondu nebo jejich příslušných podfondů musí být provedena prostřednictvím autorizovaného distributora registrovaného u portugalské komise pro trh s cennými papíry (Comissão de Mercado de Valores Mobiliários nebo CMVM). Nejnovější vydání prospektu Fondu spolu s informacním dokumentem pro klíčové investory (v relevantních případech) a současnou výroční a pololetní zprávu lze získat zdarma na adrese Amundi Luxembourg SA, 5 Allée Scheffer, L-2520 Lucembursko nebo na www.amundi.pt

Rumunsko: prospekt Fondu spolu s informacním dokumentem pro klíčové investory (v relevantních případech) a současnou výroční a pololetní zprávu lze získat zdarma na adrese Amundi Luxembourg SA, 5 Allée Scheffer, L-2520 Lucembursko nebo na www.amundi.ro

Singapur: prospekt Fondu spolu s přehledem produktu a současnou výroční a pololetní zprávu lze získat zdarma na adrese Amundi Luxembourg SA, 5 Allée Scheffer, L-2520 Lucembursko nebo na www.amundi.com.sg

Slovensko: prospekt Fondu spolu s informacním dokumentem pro klíčové investory (v relevantních případech) a současnou výroční a pololetní zprávu lze získat zdarma na adrese Amundi Luxembourg SA, 5 Allée Scheffer, L-2520 Lucembursko nebo na www.amundi.sk

Slovinsko: prospekt Fondu spolu s informacním dokumentem pro klíčové investory (v relevantních případech) a současnou výroční a pololetní zprávu lze získat zdarma na adrese Amundi Luxembourg SA, 5 Allée Scheffer, L-2520 Lucembursko nebo na www.amundi.si

Jižní Korea: prospekt Fondu spolu s přehledem klíčových informací a současnou výroční a pololetní zprávu lze získat zdarma na adrese Amundi Hong Kong Limited, 9th Floor One Pacific Place, 88 Queensway, Hongkong nebo na www.amundi.com.hk

Španělsko: jakákoli investice do Fondu nebo jejich příslušných podfondů musí být provedena prostřednictvím zapsaného španělského distributora. Amundi Iberia SGIIC SAU je hlavním distributorem Fondu ve Španělsku, zapsaným pod číslem 31 v registru SGIIC komise CNMV se sídlem na adrese P ° de la Castellana 1, Madrid 28046. Seznam všech španělských distributorů lze na webu CNMV www.cnmv.es. Nejnovější kopii prospektu Fondu, informacního dokumentu pro klíčové investory (v relevantních případech), který je k dispozici ve španělštině, a další právní dokumentaci lze získat zdarma v sídle správcovské společnosti nebo na adrese www.amundi.es

Švédsko: prospekt Fondu spolu s informacním dokumentem pro klíčové investory (v relevantních případech) a současnou výroční a pololetní zprávu lze získat zdarma na adrese Amundi Luxembourg SA, 5 Allée Scheffer, L-2520 Lucembursko nebo na www.amundi.se

Švýcarsko: zástupcem a vyplácejícím agentem pro Fondy registrované pro veřejnou nabídku ve Švýcarsku jsou pro Amundi Funds a First Eagle Amundi: Zástupce – CACEIS (Švýcarsko) SA a vyplácející agent – CACEIS Bank, Nyon Branch, obojí na adrese 35 Route de Signy, Case postale 2259, CH-1260 Nyon; KBI Institutional Fund ICAV: Zástupce – ACOLIN Fund Services AG, Affolternstrasse 56, CH-8050 Curych a vyplácející agent – NPB Neue Privat Bank AG, Limmatquai 1, CH-8001 Curych. Bezplatné kopie prospektu, informacní dokumenty pro klíčové investory (v relevantních případech), výroční a pololetní zprávy, správní předpisy a další informace jsou k dispozici na výše uvedené adrese zástupce.

Tchaj-wan: čínský překlad prospektu Fondu spolu s brožurou pro investory a aktuální výroční a pololetní zprávu lze získat zdarma na www.amundi.com.tw

Spojené království: AMUNDI FUNDS GLOBAL PERSPECTIVES (dále jen „Podfond“) je podfondem Fondu a byl uznán pro veřejné obchodování ve Spojeném království orgánem Financial Conduct Authority (dále jen „FCA“). Distributor nebo platforma mohou bezplatně získat nejnovější prospekt Fondu, KIID (v relevantních případech), stanovy, jakož i výroční a pololetní zprávy od agenta (Amundi (UK) Limited, 77 Coleman Street, London, EC2R 5BJ, Spojené království) a na adrese www.amundi.lu. Nejnovější prospekt, včetně rizikových faktorů Podfondu a KIID (v relevantních případech) je třeba konzultovat, než se rozhodnete do Fondu investovat. Společnost Amundi (UK) Limited je autorizovaná a regulovaná orgánem FCA pod číslem 114503. Overení lze provést na adrese <https://register.fca.org.uk/> a podrobnosti o rozsahu regulace orgánem FCA jsou k dispozici na vyžádání. Společnost Amundi (UK) Limited není oprávněná k prodeji drobným investorům. Každý drobný investor investuje prostřednictvím rádně určeného distributora nebo platformy a výše uvedené podrobné informace o Fondu a Podfondu získává od tohoto distributora nebo platformy. Investori ve Spojeném království nebudou mít žádnou ochranu dle kompenzačního plánu FSCS (UK Financial Services Compensation Scheme). Neexistuje žádné právo zrušit smlouvu o koupi podílových listů Fondu podle oddílu 15 předpisu Conduct of Business Sourcebook FCA.

V **Chile** a **Peru** je tento dokument schválen pro použití Administradora de Fondos de Pensiones/správci penzijních fondů a dalšími institucionálními investory.

V **Mexiku** je tento dokument schválen pro použití institucionálními investory. Distribuce třetím osobám nebo veřejnosti je zakázána.

USA a offshore USA (povolené jurisdikce): Amundi Distributor US, Inc., (dříve Amundi Pioneer Distributor, Inc.), 60 State Street, Boston, MA 02109, makléřská společnost registrovaná v USA, poskytuje marketingové služby ve spojení s distribucí produktu spravovaných společností Amundi Asset Management nebo jejími dcerinými společnostmi. Amundi Distributor US, Inc. prodává tyto produkty finančním zprostředkovatelům v USA i mimo USA (v jurisdikcích, kde je to dovoleno), které zase nabízejí tyto produkty k prodeji osobám, které nejsou osobami USA. Amundi Distributor US, Inc. se zabývá pouze finančními zprostředkovateli a nezabývá se maloobchodem. Jednotlivcům se doporučuje, aby před provedením jakýchkoli investicních nebo finančních rozhodnutí nebo nákupem jakéhokoli finančního produktu, služby či investičního produktu, včetně jakéhokoli produktu nebo služby popsané v těchto materiálech, požádali o radu své finanční, právní, danové a další příslušné poradce. Amundi US neposkytuje finanční poradenství ani doporučení.

Zkontrolujte prospekt pro třídy podílových listů a podílu vhodné pro profesionální nebo drobné klienty.